

Słownictwo maturalne – Człowiek (2) – Klucz odpowiedzi

Zad. 1 Podpisz poniższe ilustracje związane z **wyglądem fizycznym** w języku angielskim.



1. piegi – freckles



2. przytyć – put on weight



3. blada cera – pale complexion



4. zmarszczki – wrinkles



5. otyły – obese



6. broda – beard



7. przystojny – handsome



8. umięśniony – muscular




9. opalona cera – tanned complexion



10. schudnąć – lose weight



11. łysy – bald



12. wąsy – moustache

Zad. 2 Podpisz poniższe ilustracje związane z **włosami** w języku angielskim.



1. pasemka – highlights



2. kucyk – ponytail



3. peruka – wig




4. upięte w kok – tied in a bun



5. dredy – dreadlocks



6. rude włosy – red hair



7. faliste – wavy



8. proste – straight



9. grzywka – fringe



10. do ramion – shoulder-length



11. kręcone – curly



12. kasztanowe – auburn

Zad. 3 Podpisz poniższe ilustracje przedstawiające **obuwie** w języku angielskim.



1. czółenka – **pumps**



2. obuwie sportowe – **trainers**



3. sandały – **sandals**



4. balerinki – **flat shoes**



5. szpilki – **high heels**



6. buty za kostkę na zimę – **winter boots**



7. japonki – **flip-flops**




8. trampki – **sneakers**



9. kalosze – **wellingtons**

Zad. 4 Podpisz poniższe ilustracje przedstawiające **wzory i materiały** w języku angielskim.



1. kwiecisty – **flowery**



2. w szkocką kratę – **tartan**



3. koronkowy – **lacy**



4. w kropki – **spotted**



5. zamszowy – **suede**



6. dżinsowy – **denim**




7. w kratę – **checked**



8. w paski – **striped**



9. gładki, bez wzoru – **plain**



10. jedwabny – **silk**



11. sztruksowy – **cord**



12. wełniany – **woollen**

Zad. 5 Uzupełnij luki w zdaniach odpowiednimi przyimkami.

1. Stop moaning **ABOUT** everything. It makes me sick.
2. Peter glimpsed **AT** a beautiful girl.
3. He turned **TO** me and said that he really liked me.
4. She whispered some secret information **INTO** my ear.
5. Why are you staring **AT** me like that? What have I done?

Zad. 6 Do podanych poniżej wyrażień dopisz wyrażenia o znaczeniu przeciwnym.

- a) put on weight ≠ lose weight
- b) straight hair ≠ curly hair
- c) wear your hair up ≠ wear your hair down
- d) fine hair ≠ thick hair
- e) attractive ≠ unattractive
- f) short hair ≠ long hair

Zad. 7 Przetłumacz poniższe zdania na język angielski.

1. Adam wzruszył ramionami i poszedł sobie. – Adam shrugged his shoulders and walked away.
2. Lucy zdenerwowała się i zacisnęła usta. – Lucy got angry and pursed her lips.
3. Byłem tak zdziwiony, że podniosłem brwi. – I was so astonished that I raised my eyebrows.
4. Powiedziała 'nie' i potrząsnęła głową. – She said 'no' and shook her head.
5. Obgryzanie paznokci jest obrzydliwe. – Biting nails is disgusting.
6. Lucy była zazdrosna o swojego chłopaka i patrzyła gniewnie na inne dziewczyny. – Lucy was jealous of her boyfriend and was scowling at other girls.
7. Jenny ukryła swoją twarz w rękach i rozpłakała się. – Jenny hid her head in her hands and started to cry.
8. Bębienie palcami w biurko irytuje mnie. – Tapping fingers on a desk annoys me.
9. Jason mówi niewyraźnie i mamrota. – Jason speaks unclearly and mutters / mumbles.
10. Zacisnął pięść i uderzył nią w stół. – He clenched his fist and banged it against the table.