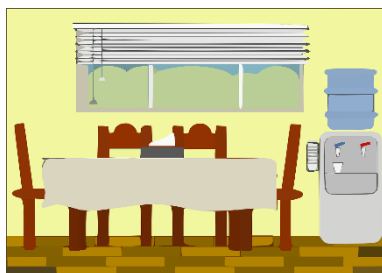


## W domu – Angielski od podstaw – Ćwiczenia


**Zad. 1** Podpisz ilustracje poniżej nazwami pomieszczeń w języku angielskim.



1. łazienka –



2. jadalnia –



3. salon –




4. ogród –



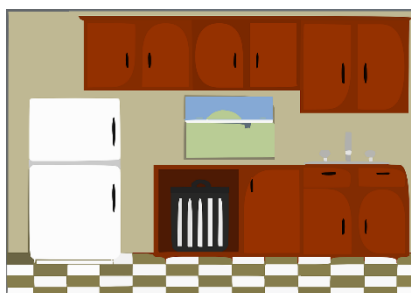
5. garaż –



6. gabinet –

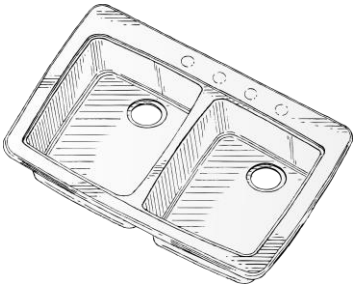


7. sypialnia –



8. kuchnia –

**Zad. 2** Podpisz poniższe ilustracje odpowiednimi nazwami przedmiotów kuchennych w języku angielskim.



1. zlew –



2. patelnia –



3. pałeczki –



4. ręcznik papierowy –



5. dzbanek na herbatę –



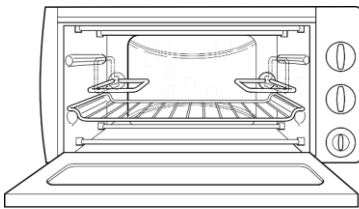
6. kuchenka –




7. talerz –




8. lodówka –



9. piekarnik –



10. zmywarka –



11. miska –



12. garnek –



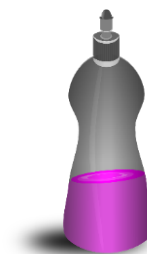
13. mikser –



14. kieliszek –



15. sztućce –



16. płyn do mycia naczyń –



17. widelec –



18. nóż –



19. łyżka –



20. szafka kuchenna –



21. szklanka –



22. kran –

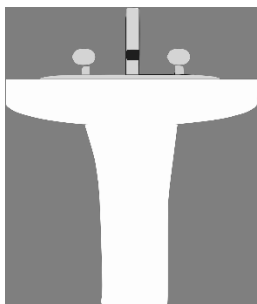


23. mikrofalówka –



24. ekspres do kawy –

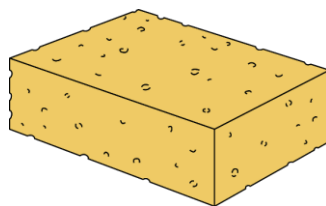
**Zad. 3** Podpisz poniższe ilustracje nazwami wyposażenia łazienki w języku angielskim.



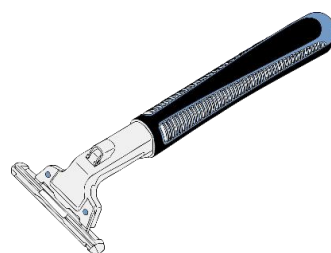
1. umywalka –



2. żel pod prysznic –



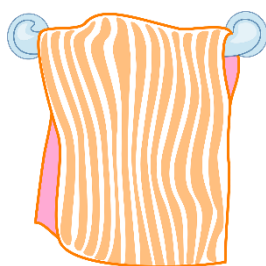
3. gąbka –



4. maszynka do golenia –




5. lustro –



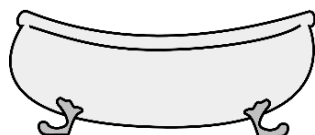
6. ręcznik –



7. prysznic –




8. szczoteczka do zębów –



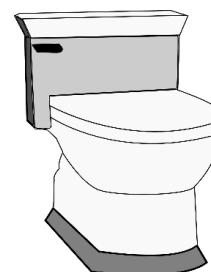
9. wanna –



10. grzebień –



11. szampon –




12. toaleta –

**Zad. 4** Podpisz poniższe ilustracje odpowiednimi nazwami wyposażenia sypialni oraz salonu w języku angielskim.



1. komoda z szufladami –



2. biblioteczka –



3. półki na książki –




4. budzik –



5. łóżko –



6. szafa –



7. zastony –



8. dywanik –



9. kanapa –



10. pilot –



11. telewizor –



12. lampa –



13. fotel –



14. stół z krzesłami –



15. stolik kawowy –